

CARNE OVINA

SEPTIEMBRE

2022

Faena (cabezas)

27.221

Septiembre 2022

676.576

Ene – Sep. 2022

▲ 14,3%

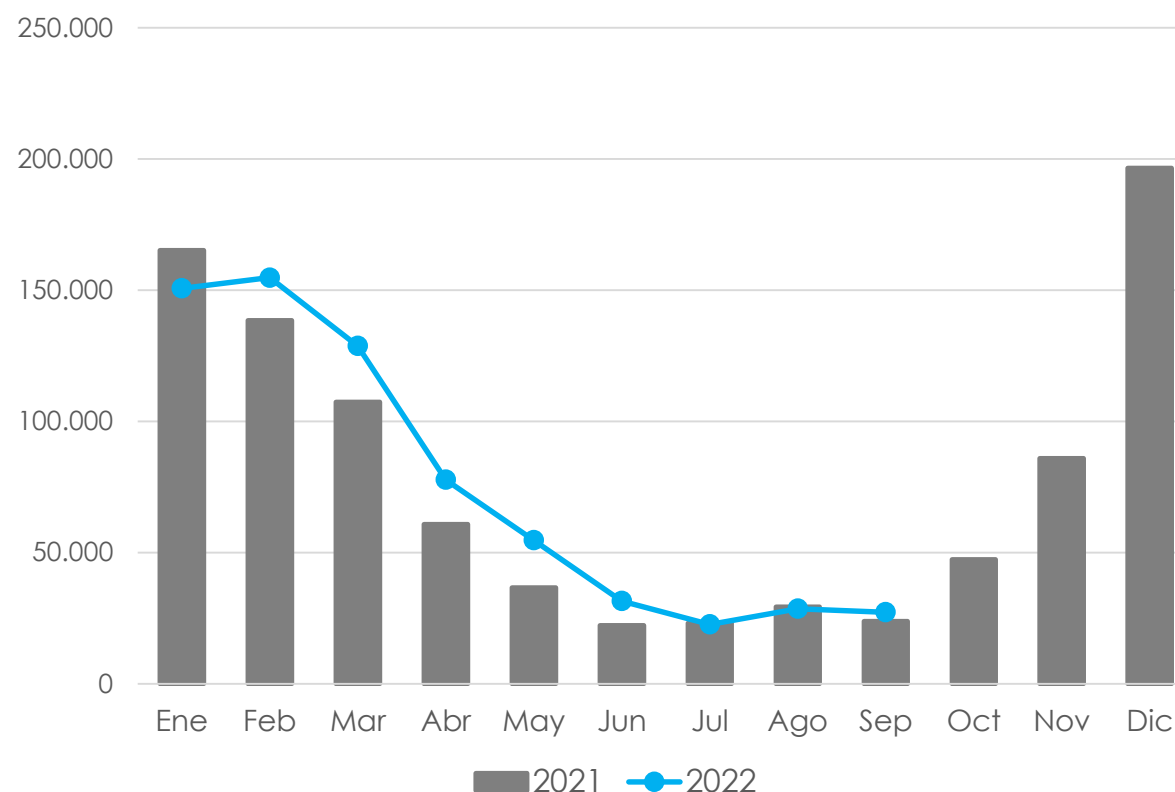
Var. interanual

Sept. 2022 vs 2021

▲ 11,5%

Var. interanual

Ene – Sep. 2022 vs 2021



Producción (tn res con hueso)

388

Septiembre 2022

10.516

Ene – Sep. 2022

▼ 9,4%

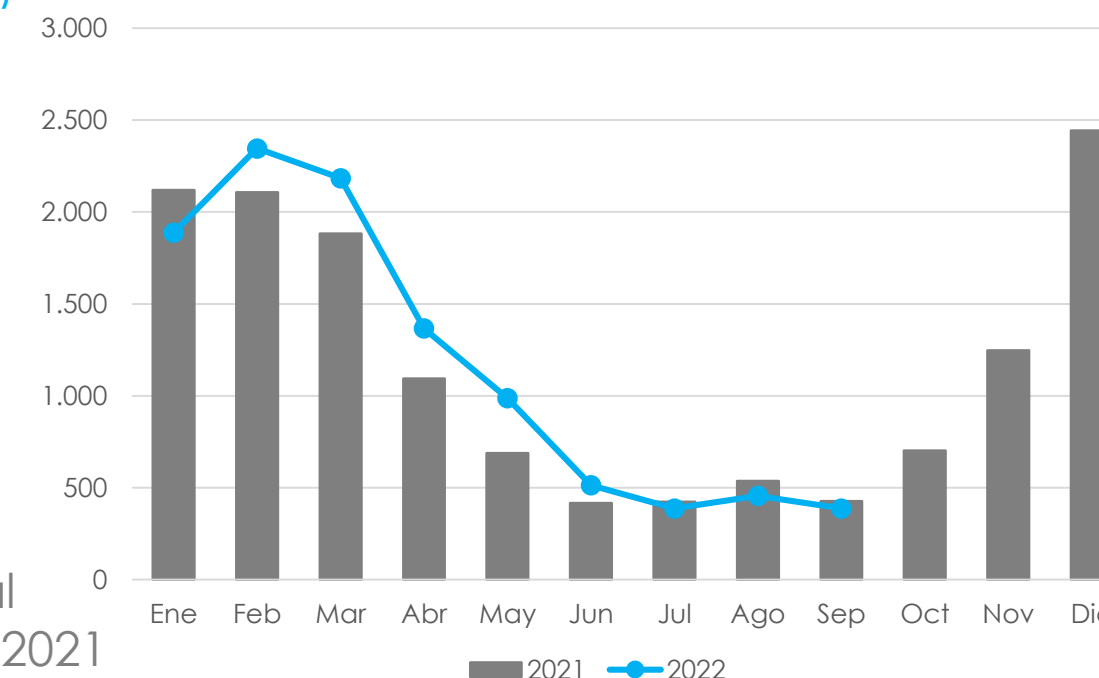
Var. interanual

Sept. 2022 vs 2021

▲ 8,4%

Var. interanual

Ene – Sep. 2022 vs 2021



Exportación de carne (tn eq. res con hueso)

82

Septiembre 2022

4.015

Ene – Sep. 2022

▼ 37,9%

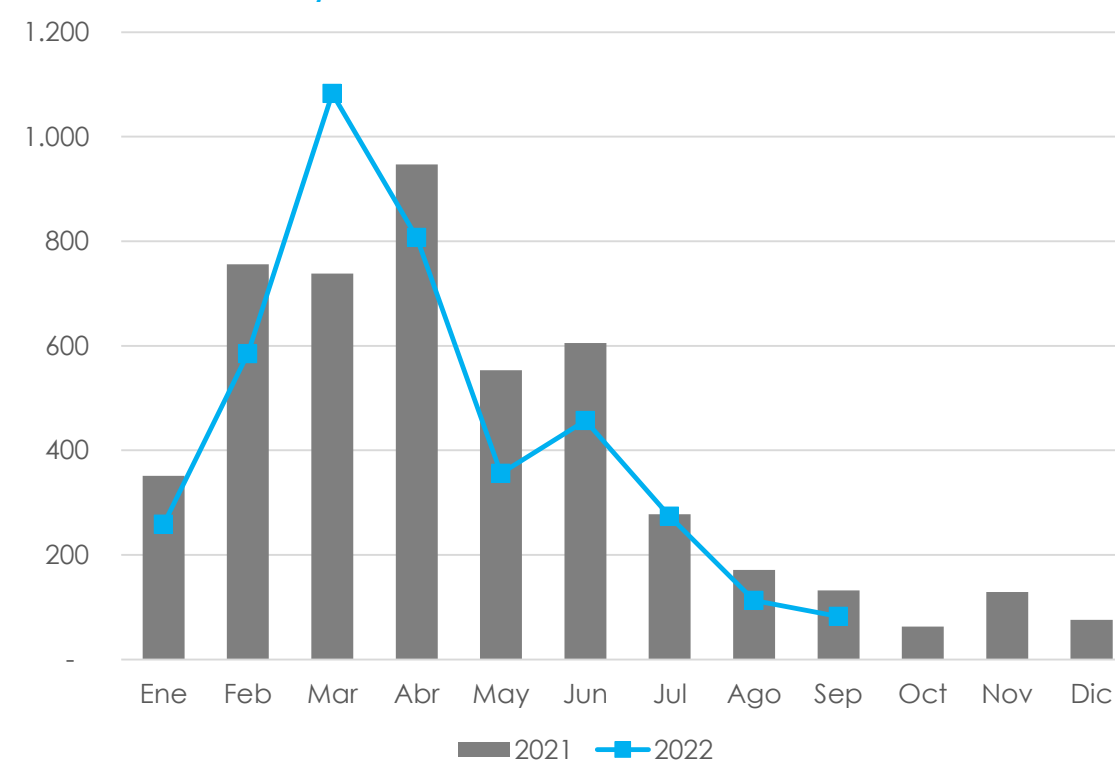
Var. interanual

Sept. 2022 vs 2021

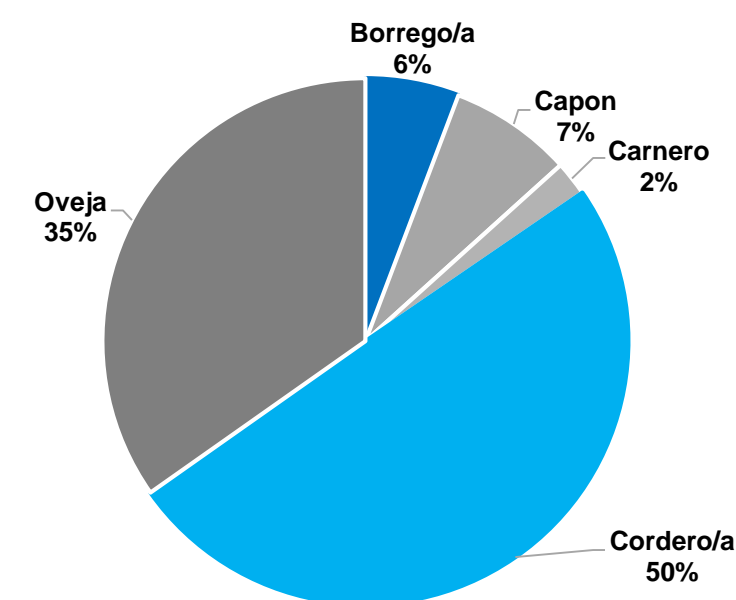
▼ 11,4%

Var. interanual

Ene – Sep. 2022 vs 2021



Composición de la Faena Enero – Septiembre 2022



Faena por Región

Enero – Septiembre 2022

Región	Cabezas	Participación por Región
Patagonia	538.727	79,6%
Pampeana	117.273	17,3%
Noreste	7.696	1,1%
Cuyo	2.642	0,4%
Noroeste	10.238	1,5%
TOTAL	676.576	100,0%

